



# ドリームギフト

米ドル建・豪ドル建

通貨選択型変額個人年金保険(年金原資保証型2017)

## 特別勘定運用レポート

2024年10月発行

ソニーライフ・ウィズ生命保険株式会社は、2021年4月1日にソニー生命保険株式会社と合併いたしました。

### <特別勘定運用レポートについて>

- ・当資料は、ソニー生命のご契約者等へ変額個人年金保険の運用状況等に関する情報提供を目的として作成したものです。運用実績に関するいかなる内容も過去の実績であり、将来の運用成果を示唆あるいは保証するものではありません。
- ・特別勘定が投資するファンドの運用状況に関する開示情報は、当該ファンドの運用会社が作成した運用報告をソニー生命が提供するものです。
- ・生命保険の募集を目的とした資料ではありません。
- ・記載内容は、発行月の前月末時点の情報を基に作成しています。
- ・ファンド名等の表記や投資対象等は、「特別勘定のしおり」等と異なる場合があります。

## 特別勘定の種類

### 【特別勘定（基本部分）】

契約通貨	米ドル	豪ドル	
据置期間	10年・15年	10年	15年
特別勘定名称	リスクバランス型2015（10A- 2）	リスクバランス型2015（11A- 2）	リスクバランス型2015（11A- 3）
目標ボラティリティ	年率6.0%	年率6.0%	年率7.0%
主な投資対象 （ファンド）	リクソー リスク・バランス・ゴールド・フィーダーファンド		
	6（クラスUSD）	6（クラスAUD）	7（クラスAUD）
ファンドの運用方針	<p>各ファンドは、リクソー リスク・バランス・ゴールド・マスターファンド（以下「マスター・ファンド」といいます）への投資を通じ、実質的にリスク・ベースによる機動的な資産配分とポートフォリオに対するボラティリティ・コントロールを行うことにより、信託財産の着実な成長と安定的な収益の確保をめざして運用を行います。</p> <p>フィーダー・ファンドおよびマスター・ファンドは外国投資法人です。</p> <p>マスター・ファンドを通じ、公社債等、株価指数先物取引や債券先物取引、商品指数先物取引等を実質的な主要取引対象とします。</p>		
資産運用関係費用	年率0.34%程度（非課税）		
運用会社*	SGクラインオート・ハンプロス・コーポレート・サービスズ（シーアイ）・リミテッド		

\* 当運用レポート作成時点において、当社との間の資本関係および人的関係はありません。

### 【特別勘定（成果部分）】

契約通貨	米ドル	豪ドル
特別勘定名称	マネープール型（10A-4）	マネープール型（11A-5）
運用方針	外貨建預金および外貨建短期金融商品を主要運用対象とし、資金動向ならびに市場動向等に配慮するとともに、流動性を確保しながら安定運用を行います。	
資産運用関係費用	かかりません。	
運用会社	ソニー生命保険株式会社	

ご注意：

- ・ 特別勘定（成果部分）の運用対象および運用会社は、将来変更されることがあります。
- ・ 当社以外の運用会社を利用した場合に、資産運用関係費用がかかることがあります。

リスクバランス型2015（10A-2）

■ ユニットプライス推移グラフ



■ 設定日

2016年5月11日

■ ユニットプライス

2024年9月末

137.01

最高値	最低値
'24/09/30	'16/12/05
137.01	98.97

■ 資産状況

	残高(千円)	構成比
ファンド	144,251	98.09%
現預金等	2,803	1.91%
合計	147,054	100.00%

※残高は単位未満を切り捨て、構成割合は小数第3位を四捨五入して表示しています。

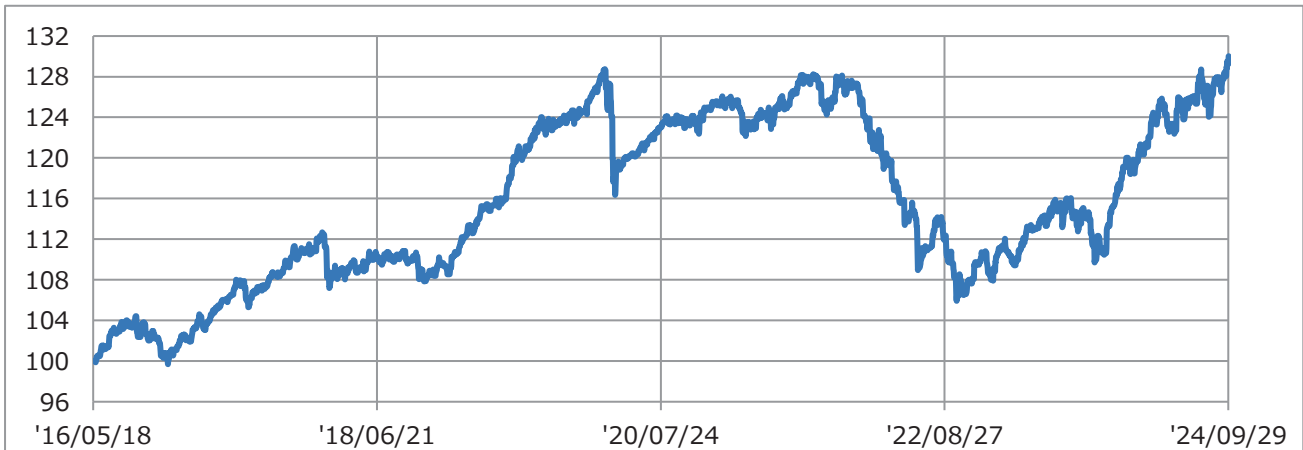
■ 騰落率

1か月前	3か月前	6か月前	1年前	設定来
1.97%	3.79%	4.16%	18.44%	37.01%

※騰落率は、ユニットプライスを元に「騰落率 = { (終了日の価格 - 開始日の価格) ÷ 開始日の価格 } × 100」と計算し、小数第3位以下を切り捨てて表示しています。

リスクバランス型2015（11A-2）

■ ユニットプライス推移グラフ



■ 設定日

2016年5月18日

■ ユニットプライス

2024年9月末

130.01

最高値	最低値
'24/09/30	'16/12/05
130.01	99.69

■ 資産状況

	残高(千豪ドル)	構成比
ファンド	41,936	98.16%
現預金等	786	1.84%
合計	42,722	100.00%

※残高は単位未満を切り捨て、構成割合は小数第3位を四捨五入して表示しています。

■ 騰落率

1か月前	3か月前	6か月前	1年前	設定来
1.84%	3.37%	3.46%	16.65%	30.01%

※騰落率は、ユニットプライスを元に「騰落率 = { (終了日の価格 - 開始日の価格) ÷ 開始日の価格 } × 100」と計算し、小数第3位以下を切り捨てて表示しています。

リスクバランス型2015（11A-3）

■ ユニットプライス推移グラフ



■ 設定日

2016年5月11日

■ ユニットプライス

2024年9月末

132.26

最高値	最低値
'20/02/25	'16/12/05
132.47	99.11

■ 資産状況

	残高(千豪ドル)	構成比
ファンド	355,693	97.49%
現預金等	9,159	2.51%
合計	364,852	100.00%

※残高は単位未満を切り捨て、構成割合は小数第3位を四捨五入して表示しています。

■ 騰落率

1か月前	3か月前	6か月前	1年前	設定来
2.08%	3.56%	3.47%	18.34%	32.26%

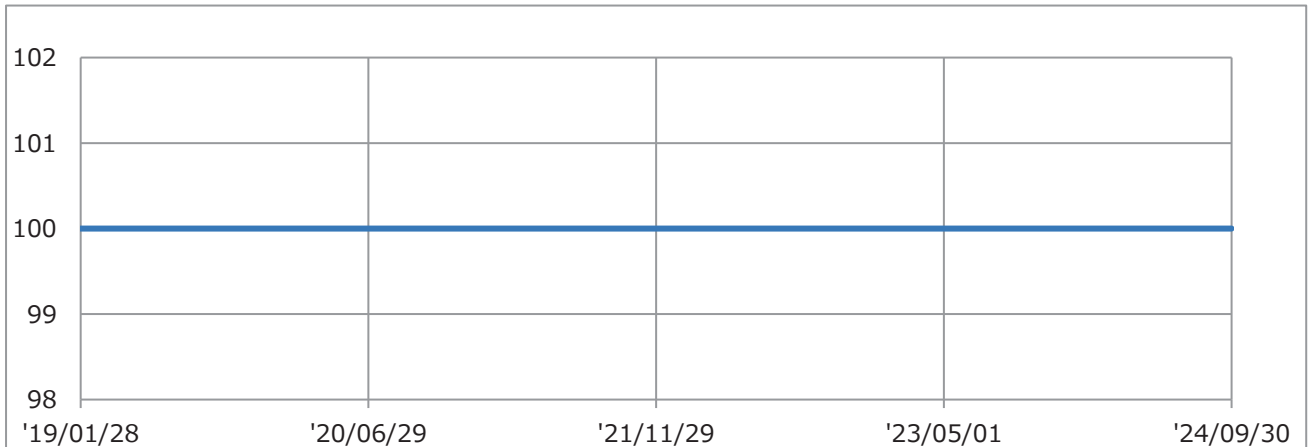
※騰落率は、ユニットプライスを元に「騰落率 = { (終了日の価格 - 開始日の価格) ÷ 開始日の価格 } × 100」と計算し、小数第3位以下を切り捨てて表示しています。

※本書面のユニットプライスの表示は、リスクバランス型2015（10A-2）・リスクバランス型2015（11A-2）・リスクバランス型2015（11A-3）については、資産運用関係費用控除後です。

※ユニットプライスは、小数第8位まで算出しておりますが、ここでは小数第3位以下を切り捨てて表示しています。（騰落率の計算は小数第8位まで使用しています。）

マネープール型（10A-4）

■ ユニットプライス推移グラフ



■ 設定日

2019年1月28日

■ ユニットプライス

2024年9月末  
100.00

最高値	最低値
'19/01/28	'19/01/28
100.00	100.00

■ 資産状況

	残高(千円)	構成比
現預金	1,251	100.00%
合計	1,251	100.00%

※残高は単位未満を切り捨て、構成割合は小数第3位を四捨五入して表示しています。

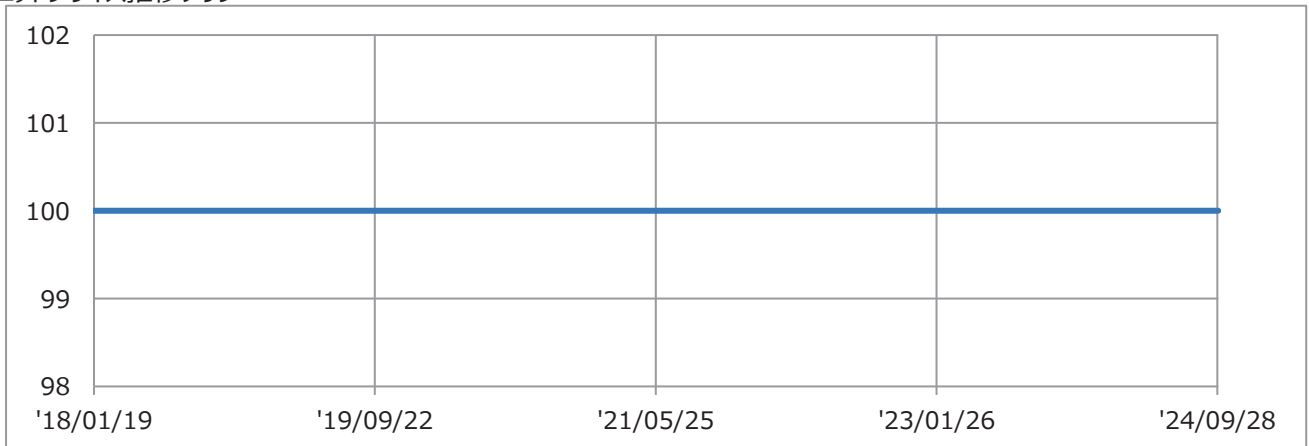
■ 騰落率

1か月前	3か月前	6か月前	1年前	設定来
0.00%	0.00%	0.00%	0.00%	0.00%

※騰落率は、ユニットプライスを元に「騰落率 = { (終了日の価格 - 開始日の価格) ÷ 開始日の価格 } × 100」と計算し、小数第3位以下を切り捨てて表示しています。

マネープール型（11A-5）

■ ユニットプライス推移グラフ



■ 設定日

2018年1月19日

■ ユニットプライス

2024年9月末  
100.00

最高値	最低値
'18/01/19	'18/01/19
100.00	100.00

■ 資産状況

	残高(千円)	構成比
現預金	5,103	100.00%
合計	5,103	100.00%

※残高は単位未満を切り捨て、構成割合は小数第3位を四捨五入して表示しています。

■ 騰落率

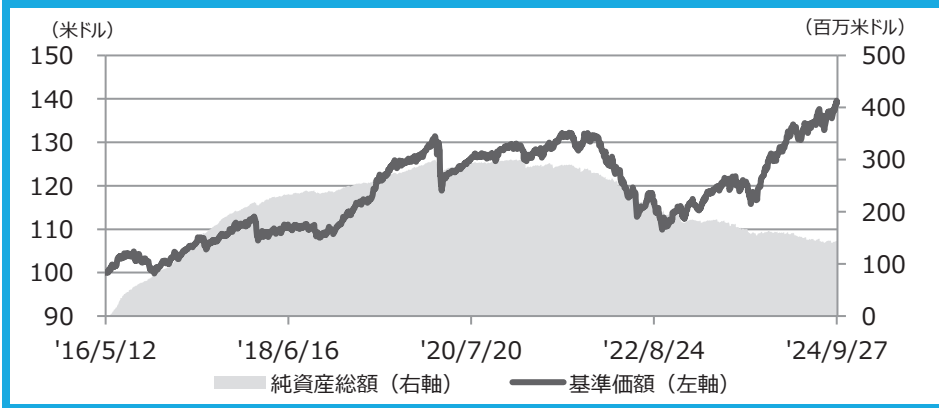
1か月前	3か月前	6か月前	1年前	設定来
0.00%	0.00%	0.00%	0.00%	0.00%

※騰落率は、ユニットプライスを元に「騰落率 = { (終了日の価格 - 開始日の価格) ÷ 開始日の価格 } × 100」と計算し、小数第3位以下を切り捨てて表示しています。

※本書面のユニットプライスの表示は、マネープール型（10A-4）（11A-5）は保険関係費用控除後です。  
 ※ユニットプライスは、小数第8位まで算出しておりますが、ここでは小数第3位以下を切り捨てて表示しています。  
 （騰落率の計算は小数第8位まで使用しています。）

【特別勘定名】	リスクバランス型2015（10A-2）
【特別勘定が投資するファンド】	リクソー リスク・バランス・ゴールド・フィーダーファンド6（クラスUSD）
【運用会社】	SGクラインオート・ハンブロス・コーポレート・サービシーズ（シーアイ）・リミテッド

## ■ 基準価額等の推移



## ■ 基準価額

139.22米ドル

## ■ ファンド概要

設定日 <sup>(*)</sup>	'16/5/12
純資産総額	143,883千米ドル

\* 設定日は当ファンドの運用を開始した日です。

\* 基準価額と純資産総額は資産運用関係費用控除後の値です。  
\* 上記のグラフは過去の実績を示したものであり、将来の成果をお約束するものではありません。

## ■ 騰落率

	直近1か月	直近3か月	直近6か月	直近1年	直近3年	設定来
ファンド	1.50%	3.57%	3.82%	18.33%	7.84%	39.22%

\* 騰落率は過去の実績を示したものであり、将来の成果をお約束するものではありません。

## ■ 資産構成と個別資産割合の状況

資産種類		リスク配分	投資対象（先物）	個別資産割合の履歴			
				当月末	前月末	前々月末	
株式	日本株式	50%	50%/3	日経225	8.20%	8.34%	11.47%
	米国株式		50%/3	S&P500種	11.66%	11.26%	14.07%
	欧州株式		50%/3	ユーロ・ストックス50指数	13.88%	11.50%	13.05%
債券	米国債券	40%	20%	米国10年国債	35.80%	26.24%	27.56%
	欧州債券		20%	ドイツ10年国債	36.55%	26.63%	25.92%
ゴールド		10%	10%	金	8.23%	6.55%	8.25%

\* 上記の表の個別資産割合は、純資産総額に対する割合です。

## ■ 【参考情報】米ドル／円の騰落率

	直近1か月	直近3か月	直近6か月	直近1年	直近3年	設定来
米ドル/円	-1.74%	-10.72%	-5.10%	-3.84%	29.06%	31.75%

## ■ 市況コメント

9月の金融市場では、米国及び欧州の株式市場は上昇した一方、日本の株式市場は下落しました。長期金利は米国及び欧州で共に低下しました。こうした市場環境のもと、株式市場では、初旬に軟調な雇用統計などから下落したものの、後半はFRBが0.50%の大幅利下げを実施するとソフトランディング期待が高まり上昇した米国株式が前月比で+2.7%、ECBの追加利下げや中国での景気刺激策を好感したことなどから上昇した欧州株式が前月比で+1.2%となった一方で、円高が重しとなり下落した日本株式が前月比で-2.2%となりました。債券市場では、米国債券が前月比で+1.1%、欧州債券が前月比で+0.8%となりました。また、米長期金利の低下等から金は前月比で+5.3%となりました。為替市場では、米ドルは日本円に対して前月比で1.7%下落しました。

・本資料は、外国投資法人である「リクソー リスク・バランス・ゴールド・フィーダーファンド6（クラスUSD）」（本資料では「ファンド」と記載しています。）の運用状況等を開示するためのものであり、生命保険契約の募集またはファンドの勧誘を目的としたものではありません。

・本資料に記載された過去の運用実績に関するいかなる内容も、将来の運用成果を示唆あるいは保証するものではありません。

・本資料は、アムンディ・アセットマネジメントによる運用報告をソニー生命保険株式会社より提供するものであり、内容に関してソニー生命保険株式会社は一切の責任を負いません。

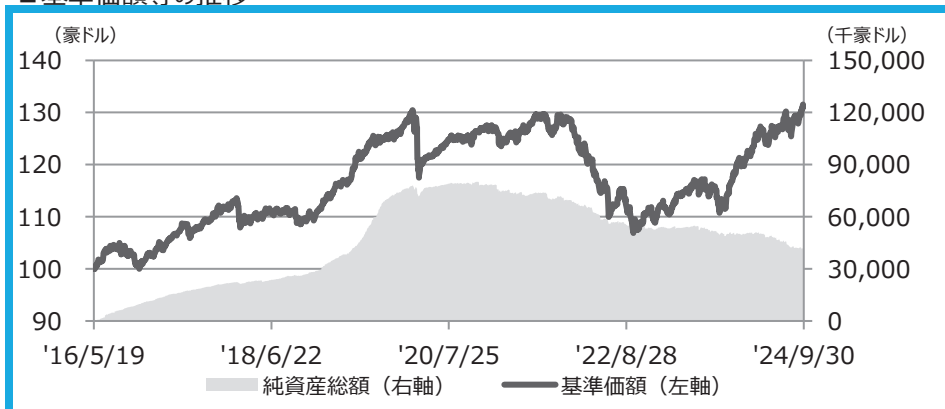
・本資料の内容はファンドにおける作成基準日の情報に基づいており、将来予告なく変更することがあります。

・本資料で使用している基準価額や騰落率等は、原則として資産運用関係費用控除後のものです。

・本資料中の各数値については、表示桁未満の数値がある場合、四捨五入して表示しています。

【特別勘定名】	リスクバランス型2015（11A-2）
【特別勘定が投資するファンド】	リクソー リスク・バランス・ゴールド・フィーダーファンド6（クラスAUD）
【運用会社】	SGクラインオート・ハンブロス・コーポレート・サービシーズ（シーアイ）・リミテッド

## ■ 基準価額等の推移



## ■ 基準価額

131.19豪ドル

## ■ ファンド概要

設定日 <sup>(*)</sup>	'16/5/19
純資産総額	41,827千豪ドル

\* 設定日は当ファンドの運用を開始した日です。

\* 基準価額と純資産総額は資産運用関係費用控除後の値です。

\* 上記のグラフは過去の実績を示したものであり、将来の成果をお約束するものではありません。

## ■ 騰落率

	直近1か月	直近3か月	直近6か月	直近1年	直近3年	設定来
ファンド	1.36%	3.12%	3.04%	16.47%	3.57%	31.19%

\* 騰落率は過去の実績を示したものであり、将来の成果をお約束するものではありません。

## ■ 資産構成と個別資産割合の状況

資産種類		リスク配分		投資対象（先物）	個別資産割合の履歴		
					当月末	前月末	前々月末
株式	日本株式	50%	50%/3	日経225	8.20%	8.34%	11.47%
	米国株式		50%/3	S&P500種	11.66%	11.26%	14.07%
	欧州株式		50%/3	ユーロ・ストックス50指数	13.88%	11.50%	13.05%
債券	米国債券	40%	20%	米国10年国債	35.80%	26.24%	27.56%
	欧州債券		20%	ドイツ10年国債	36.55%	26.63%	25.92%
ゴールド		10%	10%	金	8.23%	6.55%	8.25%

\* 上記の表の個別資産割合は、純資産総額に対する割合です。

## ■ 【参考情報】豪ドル／円の騰落率

	直近1か月	直近3か月	直近6か月	直近1年	直近3年	設定来
豪ドル/円	0.41%	-7.46%	0.72%	3.37%	23.47%	24.94%

## ■ 市況コメント

9月の金融市場では、米国及び欧州の株式市場は上昇した一方、日本の株式市場は下落しました。長期金利は米国及び欧州で共に低下しました。こうした市場環境のもと、株式市場では、初旬に軟調な雇用統計などから下落したものの、後半はFRBが0.50%の大幅利下げを実施するとソフトランディング期待が高まり上昇した米国株式が前月比で+2.7%、ECBの追加利下げや中国での景気刺激策を好感したことなどから上昇した欧州株式が前月比で+1.2%となった一方で、円高が重しとなり下落した日本株式が前月比で-2.2%となりました。債券市場では、米国債券が前月比で+1.1%、欧州債券が前月比で+0.8%となりました。また、米長期金利の低下等から金は前月比で+5.3%となりました。為替市場では、豪ドルは日本円に対して前月比で0.4%上昇しました。

・本資料は、外国投資法人である「リクソー リスク・バランス・ゴールド・フィーダーファンド6（クラスAUD）」（本資料では「ファンド」と記載しています。）の運用状況等を開示するためのものであり、生命保険契約の募集またはファンドの勧誘を目的としたものではありません。

・本資料に記載された過去の運用実績に関するいかなる内容も、将来の運用成果を示唆あるいは保証するものではありません。

・本資料は、アムンディ・アセットマネジメントによる運用報告をソニー生命保険株式会社より提供するものであり、内容に関してソニー生命保険株式会社は一切の責任を負いません。

・本資料の内容はファンドにおける作成基準日の情報に基づいており、将来予告なく変更することがあります。

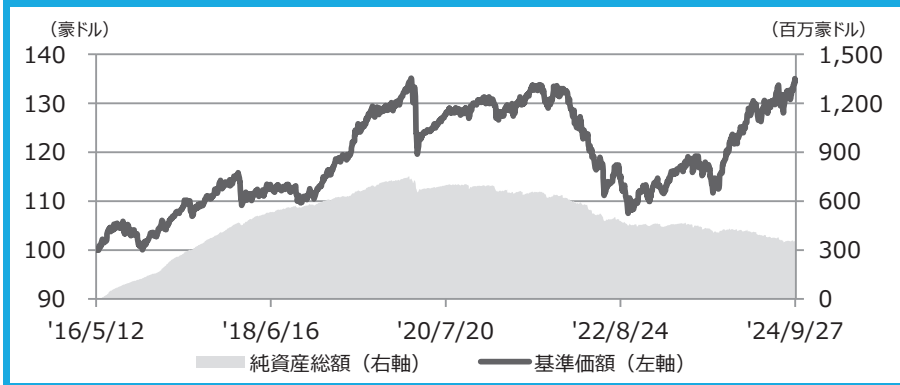
・本資料で使用している基準価額や騰落率等は、原則として資産運用関係費用控除後のものです。

・本資料中の各数値については、表示桁未満の数値がある場合、四捨五入して表示しています。



【特別勘定名】	リスクバランス型2015（11A-3）
【特別勘定が投資するファンド】	リクソー リスク・バランス・ゴールド・フィーダーファンド7（クラスAUD）
【運用会社】	SGクラインオート・ハンブロス・コーポレート・サービスズ（シーアイ）・リミテッド

## ■ 基準価額等の推移



\* 基準価額と純資産総額は資産運用関係費用控除後の値です。

\* 上記のグラフは過去の実績を示したものであり、将来の成果をお約束するものではありません。

## ■ 基準価額

134.64豪ドル

## ■ ファンド概要

設定日(*)	'16/5/12
純資産総額	354,647千豪ドル

\* 設定日は当ファンドの運用を開始した日です。

## ■ 騰落率

	直近1か月	直近3か月	直近6か月	直近1年	直近3年	設定来
ファンド	1.57%	3.40%	3.16%	18.32%	3.42%	34.64%

\* 騰落率は過去の実績を示したものであり、将来の成果をお約束するものではありません。

## ■ 資産構成と個別資産割合の状況

資産種類	リスク配分	投資対象（先物）	個別資産割合の履歴		
			当月末	前月末	前々月末
株式	50%	日経225	9.40%	9.39%	13.06%
		S&P500種	13.36%	12.69%	16.02%
		ユーロ・ストック50指数	15.91%	12.95%	14.86%
債券	40%	米国10年国債	41.04%	29.56%	31.38%
		ドイツ10年国債	41.89%	30.00%	29.51%
ゴールド	10%	金	9.43%	7.37%	9.39%

\* 上記の表の個別資産割合は、純資産総額に対する割合です。

## ■ 【参考情報】豪ドル/円の騰落率

	直近1か月	直近3か月	直近6か月	直近1年	直近3年	設定来
豪ドル/円	0.41%	-7.46%	0.72%	3.37%	23.47%	24.35%

## ■ 市況コメント

9月の金融市場では、米国及び欧州の株式市場は上昇した一方、日本の株式市場は下落しました。長期金利は米国及び欧州で共に低下しました。こうした市場環境のもと、株式市場では、初旬に軟調な雇用統計などから下落したものの、後半はFRBが0.50%の大幅利下げを実施するとソフトランディング期待が高まり上昇した米国株式が前月比で+2.7%、ECBの追加利下げや中国での景気刺激策を好感したことなどから上昇した欧州株式が前月比で+1.2%となった一方で、円高が重しとなり下落した日本株式が前月比で-2.2%となりました。債券市場では、米国債券が前月比で+1.1%、欧州債券が前月比で+0.8%となりました。また、米長期金利の低下等から金は前月比で+5.3%となりました。為替市場では、豪ドルは日本円に対して前月比で0.4%上昇しました。

・本資料は、外国投資法人である「リクソー リスク・バランス・ゴールド・フィーダーファンド7（クラスAUD）」（本資料では「ファンド」と記載しています。）の運用状況等を開示するためのものであり、生命保険契約の募集またはファンドの勧誘を目的としたものではありません。

・本資料に記載された過去の運用実績に関するいかなる内容も、将来の運用成果を示唆あるいは保証するものではありません。

・本資料は、アムンディ・アセットマネジメントによる運用報告をソニー生命保険株式会社より提供するものであり、内容に関してソニー生命保険株式会社は一切の責任を負いません。

・本資料の内容はファンドにおける作成基準日の情報に基づいており、将来予告なく変更することがあります。

・本資料で使用している基準価額や騰落率等は、原則として資産運用関係費用控除後のものです。

・本資料中の各数値については、表示桁未満の数値がある場合、四捨五入して表示しています。





※当ページに記載している各指数などのグラフについては、Bloombergのデータに基づき当社が作成したのですが、その正確性、完全性を保証するものではありません。また、資料中のデータは過去の実績であり、将来の市場動向または運用成果等を予測または保証するものではありません。

【投資リスク・為替リスクについて】

この商品は特別勘定の運用実績に基づいて積立金額、年金額、死亡給付金額および解約返戻金額などが変動します。特別勘定の運用では、実質的に国内外の株式、債券、コモディティおよび短期金融商品などに投資します。このため、株価変動リスク、金利変動リスク、信用リスク、カントリーリスク、為替変動リスク、デリバティブ取引のリスクなどの投資リスクがあります。これらの投資リスクにより、この商品で最低保証の対象とならない解約返戻金等でお受け取りいただく金額の合計は、一時払保険料の金額を下回り、損失を生ずるおそれがあります。

なお、為替相場の変動により、お支払い時の為替レートで円貨に換算した年金原資額、死亡給付金額および解約返戻金額が、ご契約時の為替レートで円貨に換算した金額や一時払保険料相当額を下回り、損失を生ずるおそれがあります。

【諸費用について】

この保険にかかる費用は、据置期間中にご負担いただく費用、年金支払期間中にご負担いただく費用および外貨のお取り扱いによりご負担いただく費用の合計額となります。以下の内容は、将来変更されることがあります。

■ 据置期間中にご負担いただく費用特別勘定（基本部分）にかかる費用

項目	目的	費用	時期
保険関係費用	ご契約の締結・維持等に必要となる費用、年金原資および死亡給付金を最低保証するための費用です。	基本給付金額に対して下表の年率（契約通貨、被保険者の性別、契約日における被保険者の満年齢および据置期間に応じて異なります。）	基本給付金額に対して下表の年率の1/12を乗じた金額を積立金（基本部分）から特別勘定繰入日末および契約日の月単位の応当日末に差し引きます。
資産運用関係費用 * 1	特別勘定（基本部分）の運用にかかわる費用で、特別勘定（基本部分）で主に利用するファンドの管理費用等です。	特別勘定（基本部分）が投資対象とするファンドの信託財産に対して年率 <b>0.34%</b> 程度（非課税）	特別勘定（基本部分）が投資対象とするファンドの信託財産に対して左記の年率を乗じた額を信託財産から日割りで毎日差し引きます。

\* 1 資産運用関係費用は、主な投資対象である外国投資法人の管理費用等を記載しております。このほか、有価証券等の売買取引に伴う手数料等がかかる場合がありますが、費用の発生前に金額や割合を確定することが困難なため表示することができません。これらの費用は特別勘定がその保有資産から負担するため、特別勘定のユニットプライスに反映されることとなります。したがって、ご契約者にはこれらの費用を間接的にご負担いただくこととなります。資産運用関係費用は運用手法の変更や運用資産額の変動などの理由により、将来変更される可能性があります。資産運用関係費用につきまして、詳しくは「特別勘定のしおり」をご確認ください。

特別勘定（基本部分）にかかる保険関係費用（基本給付金額に対する年率表）  
【据置期間10年】

契約日における被保険者の満年齢	契約通貨			
	米ドル		豪ドル	
	男性	女性	男性	女性
0歳～70歳	3.65%	3.61%	3.08%	3.04%
71歳～80歳	3.94%	3.77%	3.35%	3.19%

【据置期間15年】

契約日における被保険者の満年齢	契約通貨			
	米ドル		豪ドル	
	男性	女性	男性	女性
0歳～65歳	2.46%	2.42%	2.31%	2.27%
66歳～75歳	2.67%	2.51%	2.53%	2.35%

運用成果相当額が初めて特別勘定（成果部分）に移転された時からご負担いただく費用

項目	目的	費用	時期
保険関係費用	特別勘定（成果部分）の維持等に必要となる費用です。	積立金額（成果部分）に対して年率 <b>0.50%</b> （上限）* 2	積立金額（成果部分）に対して左記の年率の1/365を乗じた額を積立金（成果部分）から毎日差し引きます。

\* 2 特別勘定（成果部分）の保険関係費用は、この特別勘定の投資先資産の利回りをご負担いただくものとし、年率0.50%を上限とします。

## ご留意いただきたい事項

### ご契約の解約または積立金（基本部分）の減額の際にご負担いただく費用

項目	目的	費用	時期
解約控除	ご契約の解約等に必要の費用です。	基本給付金額 * 3 に対して下表の解約控除率（契約日からの経過年数に応じて異なります。）	ご契約の解約等の際に、基本給付金額 * 3 に対して下表の解約控除率を乗じた金額を積立金額（基本部分） * 4 から差し引きます。

\* 3 積立金（基本部分）の減額の場合、減額請求金額に応じて減額される基本給付金額となります。

\* 4 積立金（基本部分）の減額の場合、減額請求金額となります。

#### 解約控除率

経過年数	1年未満	1年以上 2年未満	2年以上 3年未満	3年以上 4年未満	4年以上 5年未満	5年以上 6年未満	6年以上 7年未満	7年以上 8年未満	8年以上 9年未満	9年以上 10年未満
解約控除率	6.50%	5.85%	5.20%	4.55%	3.90%	3.25%	2.60%	1.95%	1.30%	0.65%

※ 契約日からの経過年数が10年以上の場合は、解約控除がかりません。

### ■ 年金支払期間中にご負担いただく費用

遺族年金支払特約による年金支払を行う場合を含みます。

項目	目的	費用	時期
年金管理費用	年金のお支払いの管理にかかる費用です。	支払年金額に対して、年金の受取通貨が円の場合は0.25%、米ドルまたは豪ドルの場合は0.50%（2024年4月現在） （商品によって、選択できる通貨は異なります。）	年金支払開始日以後、年金支払日に保険料積立金から差し引きます。

ご注意：年金管理費用は、年金支払開始日（遺族年金支払特約による年金支払の場合は年金基金設定日）に定める率を適用するため、将来変更する可能性があります。

### ■ 外貨のお取り扱いによりご負担いただく費用

- 一時払保険料を外貨でお支払いになる際、金融機関への振込手数料のほかにも手数料をご負担いただく場合があります。また、年金等を外貨でお受け取りになる場合にも手数料をご負担いただくことがあります。詳しくは、取扱金融機関にご確認ください。
- 一時払保険料を円貨でお支払いになる場合や年金および死亡給付金などを円貨でお受け取りになる場合には、外国為替手数料をご負担いただくことになります。当社所定の為替レート（下表）とTTM（対顧客電信売相場）との差額が、外国為替手数料となります。

為替レートの種類	米ドル	豪ドル
「円貨入金レート」 （保険料円貨入金特約の為替レート）	TTM + 50 銭	TTM + 50 銭
「円貨支払レート」 （円貨支払特約の為替レート） 「判定為替レート」 （年金支払開始日の変更に関する特約で年金支払開始日の変更の取り扱いを決める際に用いる為替レート）	TTM - 1 銭	TTM - 3 銭

※ TTMは、当社所定の金融機関が公示するその日の最初のTTS（対顧客電信売相場）とTTB（対顧客電信買相場）との中間の値となります。

ご注意：外国為替手数料は将来変更されることがあります。

### ■ その他のご留意事項

- 通貨選択型変額個人年金保険（年金原資保証型2017）「ドリームギフト」の引受保険会社は当社です。
- このレポートは特別勘定の運用状況を開示するためのものであり、将来の運用成果を示唆あるいは保証するものではありません。
- ご検討にあたっては、「契約締結前交付書面（契約概要／注意喚起情報）」「商品パンフレット」を必ずお読みいただき、内容を十分にご理解ください。ご契約に際しては、「契約締結前交付書面（契約概要／注意喚起情報）」「商品パンフレット」「ご契約のしおり・約款」「特別勘定のしおり」を必ずご確認ください。
- この保険は、変額保険販売資格・外貨建保険販売資格をもった担当者がお取り扱いします。

<募集代理店>

<引受保険会社>

### ソニー生命保険株式会社

〒100-8179 東京都千代田区大手町1-9-2  
大手町フィナンシャルシティ グランキューブ

ホームページ [www.sonymlife.co.jp/](http://www.sonymlife.co.jp/)

担当者の身分・権限等についてのお問い合わせは下記のフリーダイヤルをご利用ください。

〈カスタマーセンター〉 ☎ 0120-955-900

個人情報の保護に関する法律の定めに基づき、契約内容に関するお問い合わせは保険契約者ご本人様からお願いしております。  
なお、お問い合わせの際は、保険証券などの「証券番号」が分かるものをご用意ください。

ZAEJ2410